








Ductus des lettres minuscules cursives

	Je me place sous le premier interligne, je tourne à gauche, je touche l'interligne, je touche la ligne de base, je ferme le rond et je fais le pic.
	Je pars de la ligne de base. Je trace une grande boucle jusqu'au troisième interligne. Je descends tout droit jusqu'à la ligne de base. Je fais un début de pic jusqu'au premier interligne et je vais à droite.
	Je pars sous le premier interligne. Je tourne vers la gauche, je touche l'interligne, je touche la ligne de base, je continue un peu et j'arrête.
	Je pars sous le premier interligne. Je tourne vers la gauche pour faire un rond. Je touche la ligne de base et j'enchaîne sur un pic jusqu'au deuxième interligne.
	Je pars de la ligne de base, je fais une boucle jusqu'au premier interligne et j'arrive sur la ligne de base.
	Je pars de la ligne de base. Je trace une grande boucle jusqu'au troisième interligne. Je descends tout droit jusqu'au deuxième interligne sous la ligne de base. Je remonte en tournant à droite de la lettre jusqu'à la ligne de base. Je vais à droite.
	Je pars sous le premier interligne. Je trace un rond. Je descends tout droit jusqu'au deuxième interligne sous la ligne de base. J'enroule en remontant jusqu'à la ligne de base.
	Je pars de la ligne de base. Je trace une grande boucle jusqu'au troisième interligne. Je descends tout droit jusqu'à la ligne de base. Je remonte sur mon trait pour faire un pont complet.
	Je pars de la ligne de base. Je trace un pic jusqu'au premier interligne ; j'arrive sur la ligne de base. Je lève et je place le point entre le premier et le deuxième interligne.
	Je pars de la ligne de base, je fais un début de pic jusqu'au premier interligne. Puis je descends tout droit jusqu'au deuxième interligne sous la ligne de base, j'enroule en remontant jusqu'à la ligne de base. Je lève et je place le point.
	Je pars de la ligne de base. Je trace une grande boucle jusqu'au troisième interligne. Je descends tout droit jusqu'à la ligne de base. Je remonte sur mon trait pour faire un petit enroulé puis un petit pont.
	Je pars de la ligne de base, je fais une boucle jusqu'au troisième interligne, je descends tout droit et j'arrive sur la ligne de base.
	Je pars sous le premier interligne, je trace un pont, je remonte sur le trait et je fais un deuxième pont. Je remonte sur le trait et je fais un troisième pont. J'arrive sur la ligne de base, je vais à droite.
	Je pars sous le premier interligne, je trace un pont. J'arrive sur la ligne de base. Je trace un deuxième pont en remontant sur mon trait, j'arrive sur la ligne de base et je vais à droite.
	Je me place sous le premier interligne, je tourne vers la gauche. Je ferme mon rond et je vais à droite.
	Je pars de la ligne de base. Je trace un début de pic jusqu'au premier interligne, je descends tout droit jusqu'au deuxième interligne sous la ligne de base. Je remonte sur le trait et j'enchaîne avec un pont.
	Je pars sous le premier interligne. Je trace un rond. Je descends tout droit jusqu'au deuxième interligne sous la ligne de base.
	Je pars de la ligne de base, je fais un début de grande boucle jusqu'au premier interligne, je vais à droite, puis je descends comme une fin de pic.
	Je pars de la ligne de base, je trace un début de grande boucle jusqu'au premier interligne, je redescends un peu sur mon trait et j'enroule en touchant la ligne de base.

	Je pars de la ligne de base. Je fais un pic jusqu'au deuxième interligne, j'arrive sur la ligne de base. Je lève et je place la barre entre le premier et le deuxième interligne.
	Je pars de la ligne de base, je fais un pic jusqu'au premier interligne. J'arrive sur la ligne de base. Je trace un deuxième pic et j'arrive à la ligne de base.
	Je pars sous le premier interligne. Je fais un pont, j'enchaîne avec un début de pic jusqu'au premier interligne et je vais à droite.
	Je pars sous le premier interligne. Je fais un pont. J'enchaîne avec un pic. J'arrive à la ligne de base. Puis je remonte avec un début de pic jusqu'au premier interligne. Je vais à droite.
	Je pars sous le premier interligne. J'enroule vers la droite. Je touche le premier interligne puis la ligne de base. Je lève. Je me place plus loin sous le premier interligne. Je fais un rond vers la gauche en touchant le premier interligne, mon trait puis la ligne de base.
	Je pars de la ligne de base, je fais un pic jusqu'au premier interligne. J'arrive à la ligne de base. Puis je fais un début de pic jusqu'au premier interligne. Je descends tout droit jusqu'au deuxième interligne sous la ligne de base et j'enroule en remontant jusqu'à la ligne de base.
	Je pars de la ligne de base, je fais un début de grande boucle jusqu'au premier interligne, je vais à droite. Puis je descends vers la gauche jusqu'à la ligne de base. Je rebondis avec un petit pont. J'enroule jusqu'au deuxième interligne sous la ligne de base, je continue en remontant jusqu'à la ligne de base.